

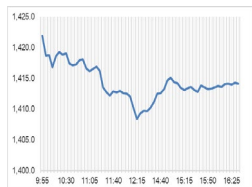
Market Comment

Saravut Tachochavalit, Analyst

TEL : +66 (2) 088-9754

EMAIL : Saravut.ta@rhbgroup.com

ขาดปัจจัยหนุนใหม่ ๆ



Open	1,422.02
High	1,423.07
Low	1,407.37
Closed	1,414.15
Chg.	-9.46
Chg.%	-0.66
Value (mn)	34,657.64
P/E (x)	18.41
P/BV (x)	1.36
Yield (%)	3.30
Market Cap (bn)	17,392.15

Up	219
Down	258
Unchanged	161

SET 50-100 – MAI – Futures Index

	Closed	Chg.	(%)
SET 50	874.59	-6.88	-0.78
SET 100	1,936.20	-14.63	-0.75
S50_Con	875.00	-6.00	-0.68
MAI Index	407.03	1.55	0.38

Trading Breakdown: Daily

(Bt,m)	Buy	Sell	Net
Institution	2,274.25	2,854.10	-579.85
Proprietary	2,763.49	2,611.21	152.28
Foreign	18,220.88	19,631.36	-1,410.48
Local	11,368.68	9,530.62	1,838.06

Trading Breakdown: Month to Date

(Bt,m)	Buy	Sell	Net
Institution	66,845.50	58,536.25	8,309.23
Proprietary	53,300.55	52,646.27	654.29
Foreign	365,147.59	376,012.09	-10,864.48
Local	219,962.41	218,061.46	1,900.94

World Markets Index

	Closed	Chg.	(%)
Dow Jones	35,273.03	184.74	0.53
NASDAQ	14,265.86	65.88	0.46
FTSE 100	7,469.51	-12.48	-0.17
Nikkei	33,451.83	97.69	0.29
Hang Seng	17,734.60	0.71	0.00

Foreign Exchange Rates

	Closed	Chg.	(%)
Baht (Onshore)	35.23	-0.02	0.05
Yen	149.36	-0.18	0.12
Euro	1.09	0.00	0.01

Commodities

	Closed	Chg.	(%)
Oil: Brent	79.55	-2.51	-3.05
Oil: Dubai	83.68	0.16	0.19
Oil: Nymex	76.75	-0.67	-0.87
Gold	1,991.16	0.99	0.05
Zinc	2,500.00	-37.50	-1.48
BDIY Index	1,796.00	-21.00	-1.16

Source: Bloomberg

ตลาดหุ้นสหรัฐฯ ปิดบวก แรงหนุนจากการที่นักลงทุนมีมุมมองบวกว่าเฟดได้ยุติวงจรการปรับขึ้นอัตราดอกเบี้ยแล้ว และเชื่อมั่นว่าเศรษฐกิจสหรัฐฯ จะสามารถหลีกเลี่ยงภาวะถดถอยได้ ทำให้ DOW JONES, NASDAQ, S&P500 ปิด 0.53%, 0.46%, 0.41%

ตลาดหุ้นยุโรปปิดบวก และระดับสูงสุดในรอบ 2 เดือน นำโดยหุ้นกลุ่มอสังหาฯ ที่อ่อนไหวต่ออัตราดอกเบี้ย และผลประกอบการที่แข็งแกร่งของบริษัทจดทะเบียนในยุโรปหนุนบรรยากาศการซื้อขาย ทำให้ DAX, FTSE, CAC40, FTMIB ปิด 0.36%, -0.17%, 0.43%, 0.01%

สัญญาราคาน้ำมันดิบ WTI ส่งมอบเดือนธ.ค. ลดลง 0.67 ดอลลาร์ ปิดที่ 77.10 ดอลลาร์/บาร์เรล ส่วนสัญญาน้ำมันดิบ Brent ส่งมอบเดือนม.ค. ลดลง 0.49 ดอลลาร์ ปิดที่ 81.96 ดอลลาร์/บาร์เรล หลังกลุ่มประเทศโอเปกพลัสประกาศเลื่อนการประชุมนโยบายการผลิตน้ำมันออกไปเป็นวันที่ 30 พ.ย. จากเดิมวันที่ 25-26 พ.ย. ทำให้ตลาดวิตกกังวลเกี่ยวกับแนวโน้มอุปทานน้ำมันดิบในตลาดโลก สำนักข่าวบลูมเบิร์กรายงานอ้างแหล่งข่าวว่า การประชุมดังกล่าวประสบปัญหา เนื่องจากซาอุดีอาระเบียได้แสดงความไม่พอใจต่อการที่สมาชิกหลายรายละเมิดข้อตกลงในการผลิตน้ำมัน หรือมีการผลิตน้ำมันมากกว่าข้อตกลง มีการคาดการณ์ว่ารัสเซียได้ผลิตน้ำมันมากกว่าโควตาที่ได้รับ หวังผลรายได้จากน้ำมันเพื่อนำไปสนับสนุนการทำสงครามในยูเครน นอกจากนี้ยังมีแรงกดดันจากรายงานสต็อกน้ำมันดิบสหรัฐฯ จาก EIA ที่ระบุว่า สต็อกน้ำมันดิบสหรัฐฯ พุ่งขึ้น 8.7 ล้านบาร์เรลในสัปดาห์ที่แล้ว มากกว่าที่ตลาดคาดว่าจะเพิ่มขึ้นเพียง 1.2 ล้านบาร์เรล สต็อกน้ำมันเบนซินเพิ่มขึ้น 749,000 บาร์เรล ส่วนทางกับที่ตลาดคาดว่าจะลดลง 150,000 บาร์เรล กอปรกับมีรายงานข่าวอิสราเอลและกลุ่มฮามาสบรรลุข้อตกลงหยุดยิง

ตลาดหุ้นไทยวานนี้ปรับลงสอดคล้องกับทิศทางตลาดหุ้นภูมิภาค เนื่องจากขาดปัจจัยใหม่ ๆ ที่จะกระตุ้นการลงทุน นักลงทุนขายทำกำไรหลังรายงานการประชุมเฟดยังคงบ่งชี้ว่าเฟดอาจจะปรับขึ้นอัตราดอกเบี้ยอีก ถ้าหากการกักเงินเฟ้อยังไม่สำเร็จ นอกจากนี้ตลาดยังรอดูผลการประชุมกลุ่มโอเปกพลัส (ล่าสุดกลุ่มโอเปกพลัสประกาศเลื่อนการประชุมนโยบายการผลิตน้ำมันออกไปเป็นวันที่ 30 พ.ย. จากเดิมวันที่ 25-26 พ.ย. โดยไม่ทราบสาเหตุ) ซึ่งมีการคาดการณ์ว่ากลุ่มโอเปกพลัส อาจจะพิจารณาเพิ่มการปรับลดกำลังการผลิตน้ำมันดิบเพื่อรักษาเสถียรภาพราคาน้ำมันในระยะสั้น เนื่องจากสหรัฐฯ ยังคงมีการผลิตน้ำมันที่ 13.2 ล้านบาร์เรล/วัน สูงสุดเป็นประวัติการณ์ ในขณะที่ความต้องการน้ำมันในตลาดโลกเริ่มชะลอตัวลงหลังเศรษฐกิจญี่ปุ่นเติบโตต่ำกว่าคาด และจีนยังคงมีเศรษฐกิจที่ซบเซาจากภาคอสังหาฯ ที่หดตัวต่อเนื่อง หุ้นไทยมีแรงขายทำกำไรระยะสั้นในหุ้นขนาดใหญ่ที่มีผลต่อดัชนี เช่น DELTA กลุ่มการเงิน และกลุ่มโรงไฟฟ้าที่วันนี้น่าจะปรับตัวลง เนื่องจากมีการแก้ไขค่า Ft งดเดือนม.ค.-เม.ย. 2567 ไว้ที่ระดับไม่เกิน 4 บาท/หน่วย เรามองแนวโน้มค่าไฟคงจะไม่ต่ำเท่าระดับเดิม (3.99 บาท/หน่วย) เนื่องจากยังมีภาระหนี้ที่จะต้องชำระคืนให้กฟผ

กระทรวงแรงงานสหรัฐฯ เปิดเผย ตัวเลขผู้ยื่นขอรับสวัสดิการว่างงานครั้งแรกลดลง 24,000 ราย สู่ระดับ 209,000 รายในสัปดาห์ที่แล้ว ซึ่งเป็นระดับต่ำสุดในรอบ 5 สัปดาห์ และต่ำกว่าตัวเลขคาดการณ์ของตลาดที่ระดับ 225,000 ราย แต่อย่างไรก็ตามตัวเลขค่าเฉลี่ย 4 สัปดาห์ที่ผ่านมา ถือว่ามีสัญญาณการชะลอตัวของตลาดแรงงานสหรัฐฯ แล้ว

กระทรวงพาณิชย์สหรัฐฯ เปิดเผย ยอดสั่งซื้อสินค้าคงทนของสหรัฐฯ เช่น เครื่องบิน รถยนต์ และเครื่องจักรขนาดใหญ่ที่มีอายุการใช้งานตั้งแต่ 3 ปีขึ้นไป ลดลง 5.4% ในเดือนต.ค. หลังจากเพิ่มขึ้น 4% ในเดือนก.ย. และลดลงมากกว่าตลาดคาดว่าจะลดลงเพียง 3% ในเดือนต.ค. จากคำสั่งซื้อเครื่องบินที่ชะลอ

แนวโน้มตลาดหุ้นไทยวันนี้คาดว่า แกว่ง ราคาน้ำมันดิบอ่อนตัวลงจากการเลื่อนประชุมของกลุ่มโอเปกพลัสแบบไม่ทราบสาเหตุ อัตราผลตอบแทนพันธบัตรรัฐบาลสหรัฐฯ อายุ 30 ปี ทรงตัวในกรอบล่าง ตลาดหุ้นสหรัฐฯ ปิดทำการในวันนี้นเนื่องในวันขอบคุณพระเจ้า

กลยุทธ์การลงทุน

Trading: แนะนำ เก็งกำไรต่อได้เมื่อ SET ปิดเหนือระดับ 1,432 จุด

Technical Analyzer

Saravut Tachochavalit, Analyst
 TEL : +66 (2) 088 9999 Ext. 9754
 EMAIL : Saravut.ta@rhbgroup.com

SET Index

ซึม ๆ

Figure 1 : SET Index daily chart



Source: RHB, Aspen

SET Index ปิดที่ 1,414.15 จุด -9.46 จุด มูลค่าการซื้อขาย 34,627 ล้านบาท ลดลงเมื่อเทียบกับปริมาณการซื้อขายวันก่อนหน้า โดยนักลงทุนต่างชาติขายสุทธิ 1,410 ล้านบาท และขายสุทธิ 183,772 ล้านบาท YTD

ระยะกลาง : SET Index อยู่ในช่วงปรับฐาน เดือนนี้ถ้ายังคงปิดต่ำกว่า 1,587 จุด ยังคงแนวโน้มปรับฐานต่อไป สำหรับทิศทางในไตรมาส 4/2566 คาดว่ากรอบของ SET จะอยู่ระหว่าง 1,350-1,530 จุด แนะนำ ซื้อเมื่ออ่อนตัว สัปดาห์นี้คาดว่าจะแกว่งในกรอบระหว่าง 1,387-1,427 จุด แนะนำ ลงซื้อ ขึ้นขาย

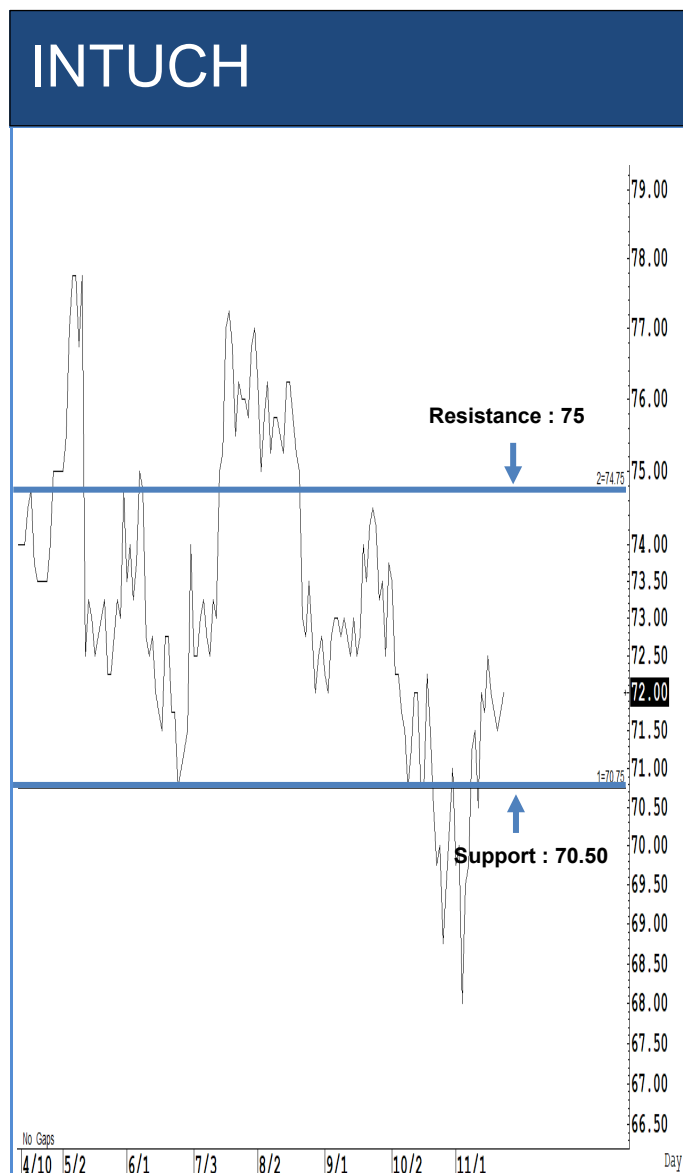
ระยะสั้น : SET Index ปิดลบ ทิศทางยังเป็นแกว่งออกด้านข้าง วอลุ่มซื้อขายยังคงซบเซาต่อเนื่อง สั้น ๆ ตีกลับไม่ข้ามแถว ๆ 1,417-1,420 จุด แนะนำ ขายเพื่อรอซื้อกลับเมื่ออ่อนตัว ถ้าปิดต่ำกว่า 1,400 จุด รอรับแถว ๆ 1,387 จุดได้ต่อไป

Saravut Tachochavalit, Analyst
 TEL : +66 (2) 088 9999 Ext. 9754
 EMAIL : Saravut.ta@rhbgrou.com

Trading Stocks



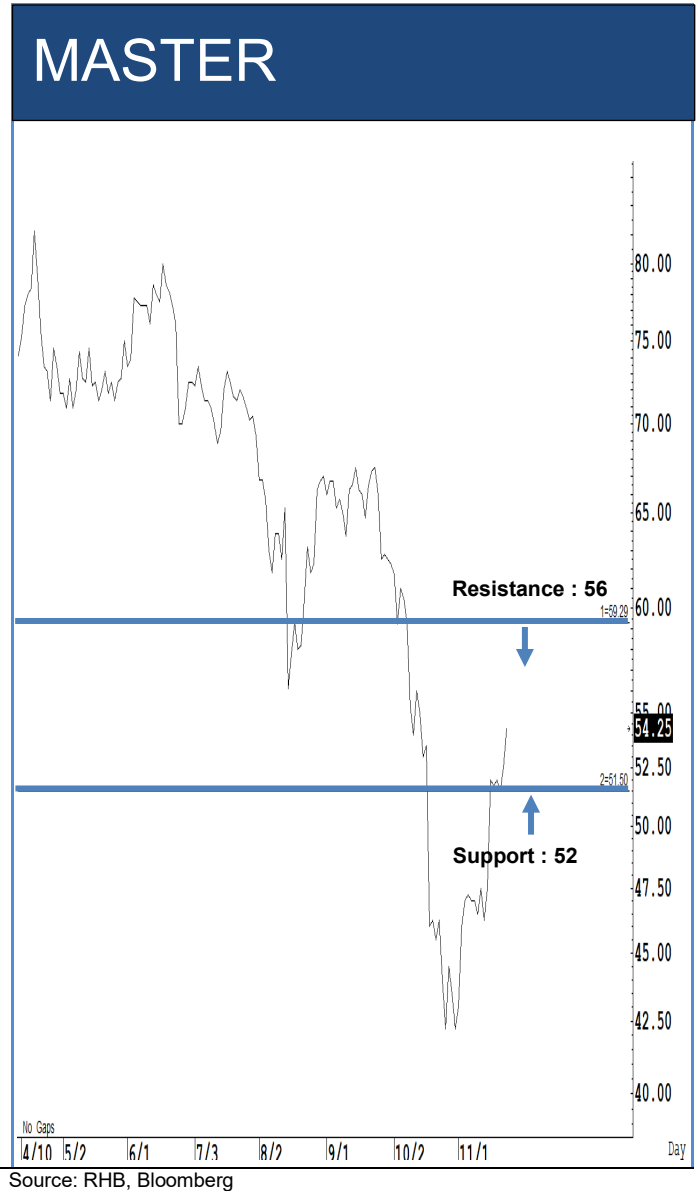
ระยะสั้นแกว่งในกรอบ sideways ระหว่าง 156-165 บาท แนะนำ ลงซื้อ ขึ้นขายในกรอบดังกล่าว ส่วนจุดตัดขาดทุนจะอยู่ที่ 154 บาท



ระยะสั้นแกว่งในกรอบ sideways ระหว่าง 70.50-75 บาท แนะนำ ลงซื้อ ขึ้นขายในกรอบดังกล่าว ส่วนจุดตัดขาดทุนจะอยู่ที่ 68 บาท



ระยะสั้นแกว่งในกรอบ **sideway** ระหว่าง 50-53 บาท แนะนำ ลงซื้อ ขึ้นขายในกรอบดังกล่าว ส่วนจุดตัดขาดทุนจะอยู่ที่ 48.75 บาท



ระยะสั้นแกว่งในกรอบ **sideway** ระหว่าง 52-56 บาท แนะนำ ลงซื้อ ขึ้นขายในกรอบดังกล่าว ส่วนจุดตัดขาดทุนจะอยู่ที่ 50 บาท



ระยะสั้นแกว่งในกรอบ **sideway** ระหว่าง 37.50-41 บาท แนะนำ ลงซื้อ ขึ้นขายในกรอบดังกล่าว ส่วนจุดตัดขาดทุนจะอยู่ที่ 36 บาท

ระยะสั้นแกว่งในกรอบ **sideway** ระหว่าง 12-13.20 บาท แนะนำ ลงซื้อ ขึ้นขายในกรอบดังกล่าว ส่วนจุดตัดขาดทุนจะอยู่ที่ 11.50 บาท

Key Stock News (ที่มา: ข่าวหุ้น)

AIS รุกเน็ตบ้านเต็มสูบ! จัดหนักดิจิทัลไลฟ์สไตล์ เป้าหมายเติบโต 10% เครือข่ายคลุม 13 ล้านครัวเรือน

เอไอเอส รุกธุรกิจเน็ตบ้านเต็มสูบ! รุกทำตลาดแบบดิจิทัลไลฟ์สไตล์วีเบรนค่าบริการไฟเบอร์เป็น AIS-3BB Fibre 3 ตังเป้าเน็ตบ้านปีหน้าเติบโต 10% ครอบคลุมผู้ใช้บริการอินเทอร์เน็ตบรอดแบนด์เพิ่มเป็น 13 ล้านครัวเรือน จากเดิม 9.5 ล้านครัวเรือน ขายไปสู่อุปกรณ์ และธุรกิจเอสเอ็มอี พร้อมเร่งเจรจาแบ่งกักรุงเทพฯ ลดหนี้ยึดหนี้หลักเปลี่ยนสเปกเซอร์ใหม่แล้ว

KBANK ทุ่มเงินอีก 8 พันล้าน หนุนแบงก์แมสเปียน 84.55%

แบงก์กสิกรไทย (KBANK) ไล่เงินเพิ่มอีก 8 พันล้านบาท ซื้อหุ้นเพิ่มทุน ธนาคารแมสเปียน อินโดนีเซีย พร้อมถือหุ้นรวม 84.55% จากเดิม 67.68% ส่งผลมูลค่าลงทุนรวม 1.54 หมื่นล้านบาท ย้ำเป้าเติบโตขึ้นที่ 20 ของแบงก์ในอินโดฯ ด้านโบรกฯ มองเป็นบวกระยะยาวต่อ KBANK ช่วยเพิ่มสัดส่วนรายได้จากต่างประเทศเป็น 4% ของรายได้รวม

DMT ทางด่วนขึ้นหม้อ รายได้ปีนี้ได้เกิน 30%

ทางยกระดับดอนเมือง มั่นใจไตรมาส 4/66 ดีดี ทั้งปีรายได้โตมากกว่า 30% จากปริมาณจราจรเข้าสู่ช่วงไฮซีซั่นท่องเที่ยว พุ่งเฉลี่ย 110,000 คันต่อวัน จากปีก่อน 85,000 คันต่อวัน ติดไม่หยุดเป็นผลดี โบรกฯ ให้ราคาเป้าหมายเฉลี่ย 14.30 บาท

หุ้นกลุ่มปืมน้ำมันผวา! พลังงานคุมค่าการตลาด

พลังงานลงไม่เลิก! ชูออกกฎหมายคุมค่าการตลาดขายปลีกน้ำมัน โดยเฉพาะเบนซิน หากเฉลี่ยแล้วยังสูงกว่า 2 บาทต่อลิตร ด้าน ดิษทัต ยันปัจจุบันค่าการตลาดเฉลี่ย 2 บาทต่อลิตรเท่านั้น การปรับขึ้นลงหรือกรมธุรกิจพลังงานทุกครั้ง ขณะนี้โบรกฯ มองงคุมค่าการกลั่นส่งผลลบต่อหุ้นปืมน้ำมัน OR หนักสุด แต่เกิดขึ้นยาก

SCGD เตรียมเข้าเทรด ธ.ค.นี้ ครอบคลุม IPO 11.2011.50 บาทต่อหุ้น

SCGD ประกาศช่วงราคาขาย IPO 11.2011.50 บาทต่อหุ้น เปิดจองซื้อ ผู้ถือหุ้น SCC และ COTTO ที่มีสิทธิได้รับการจัดสรรหุ้น วันที่ 29 พ.ย.-6 ธ.ค. ส่วนประชาชนทั่วไปจองซื้อ 8 ธ.ค. และวันที่ 1213 ธ.ค. พร้อมลุ้นเคาะราคาขาย IPO สุดท้ายวันที่ 6 ธ.ค. คาดเข้าเทรดตลาด SET ช่วงสัปดาห์ที่ 3 ของเดือน ธ.ค. 66 ระดมเงินลงทุนราว 2,300-2,400 ล้านบาท ไปใช้ขยายธุรกิจ ผลิตและจำหน่ายเพิ่มกำลังการผลิตในไทย-เวียดนาม

CENTEL โรงแรม-อาหารรุ่ง รายได้ปีนี้โต 2.48 หมื่นล้าน

CENTEL ส่งอีกไตรมาส 4/66 แจ่ม! รับแรงหนุนธุรกิจโรงแรม-ธุรกิจอาหารโต มั่นใจรายได้โรงแรมปีนี้พุ่ง 10,800 ล้านบาท ส่วนรายได้ธุรกิจอาหารปีนี้คาดโต 14,000 ล้านบาท พร้อมวางแผน 2 ปี (ปี 67-68) ทุ่มลงทุน 17,000 ล้านบาท ขยายธุรกิจภายในไทยและต่างประเทศ

EKH ร่วมทุน 'นารายณ์หรือพเพอติ' สร้างโรงเฉพาะทางด้านสุขภาพจิต และจิตเวช 400 ล้าน

EKH เชินสัญญาร่วมทุนกับ นารายณ์หรือพเพอติ ตั้งโรงพยาบาลเฉพาะทางด้านสุขภาพจิต และจิตเวช บนถนนเพชรเกษม ขนาด 50 เตียง ด้วยงบลงทุน 400 ล้านบาท คาดเริ่มก่อสร้างไตรมาส 2/67 และกำหนดเปิดบริการในไตรมาส 4/68 คาดระยะแรกสร้างรายได้ 400 ล้านบาท และสามารถคืนทุนภายใน 4 ปี

SA รายได้ Q4 โตสุดปีนี้ คาดทั้งปีพุ่ง 3 พันล้าน จบเปิดบ้าน 2 โครงการ

ไซมัส แอสเสท คาดไตรมาส 4/66 รายได้โตสุดของปีนี้ ถ้าสุดทุนแบ็กล็อก 7,790 ล้านบาท จ่อปี Q4 กว่า 1,284 ล้านบาท มั่นใจหนุ่ยรายได้รวมปีนี้ได้ 2,800-3,000 ล้านบาท เล็งเปิดแนวราบ 2 โครงการ มูลค่ารวม 5,400 ล้านบาท

MINT ลั่น Q4 สปาและเวลเนสโต ขานรับไฮซีซั่นธุรกิจท่องเที่ยว

ไมเนอร์ โฮเทล ในเครือ MINT เผยไตรมาส 4/66 ธุรกิจสปาและเวลเนส เติบโต! รับไฮซีซั่นธุรกิจท่องเที่ยว ถ้าสุดปรับแบรนด์สปาโรงแรม เดอะ เซนต์ รีจิส กรุงเทพฯ เป็น ศูนย์ดูแลสุขภาพที่บริการด้านศาสตร์การชะลอวัย

ซีพีเอฟคว้า 2 รางวัลสูงสุด 'SET Awards ประจำปี' ชูเป็นเลิศด้านนวัตกรรม

ซีพีเอฟ คว้ารางวัล SET Awards ประจำปี 2 รางวัล ได้แก่ กลุ่มรางวัล Business Excellence ได้รับรางวัล บริษัทยอดเยี่ยมด้านนวัตกรรม (Best Innovative Company Awards) และกลุ่มรางวัล Sustainability Excellence ได้รับรางวัล Best Sustainability Awards ตอกย้ำความเป็นผู้ผลิตอาหารชั้นนำระดับโลก

กมล. กังขา JKN สั่งแจงเพิ่ม! รายละเอียดประชุม-มติบอร์ดขึ้นพันทุกกิจการ

ก.ล.ต. สั่งให้ JKN และผู้ที่เกี่ยวข้องชี้แจงข้อมูลเพิ่มเติม กรณีจัดประชุมคณะกรรมการเพื่อมีมติยื่นคำร้องขอขึ้นพันทุกกิจการ ให้เปิดเผยผ่านระบบสารสนเทศตลาดฯ ย้ำชัดหากก.ล.ต.พบว่า JKN กรรมการบริษัทหรือบุคคลที่เกี่ยวข้องกระทำการขัดต่อกฎหมาย จะพิจารณาดำเนินการต่อไป

จับตาประชุมบอร์ดกสทช.วันนี้ เลือกเลขาฯ คนใหม่ วั้วลิกฟ้องกันระเนระนาด!

ประชุมบอร์ดกสทช.ผู้ตอบวันนี้ วาระแต่งตั้ง ไตรรัตน์ นิ่งเลขาฯ คนใหม่ โยงคดีหมอให้ ฟ้อง 4 บอร์ดกสทช. หากวันนี้ศาลรับไต่สวนคดี วงในมองกรรมการที่ถูกฟ้อง ต้องออกจากห้องประชุม ไม่สามารถไหวตัววาระเกี่ยวกับ ไตรรัตน์ ได้ เพราะถือเป็นปฏิบัตยที่ก่อน ขณะทีล่าสุดศาลฯ รับไต่สวนคดี ภูมิศิษฐ์ ฟ้อง หมอให้ แล้ว พัวพันอึ้งตึ้งนัง

'ชัชชาติ' เตรียมขงนายกฯ ส่งรถไฟฟ้า 2 สาย สีเงิน-เทาให้รฟม.ลงทุน

ชัชชาติ เตรียมขงคณะทำงานกรุงเทพฯ ที่มีนายกฯรัฐมนตรี เป็นประธาน เคาะแผนลงทุนโครงการรถไฟฟ้าสายสีเงิน-สีเทา วงเงินรวมกว่า 7.7 หมื่นล้านบาท เสนอส่งให้ รฟม. ดำเนินการตีความ กทม.ทำเอง เหตุสายทางมีจุดเชื่อมต่อรถไฟฟ้าเทียบ รัฐดูแลไม่กระทบค่าแรกเข้า แคมมูลค่าลงทุนสูง รัฐมีศักยภาพสูงกว่า กทม.

TSE มั่นใจรายได้ปีนี้ออลไทยใย แยมผลงาน Q4 สดใส! บักร่องไฟฟ้าญี่ปุ่น 133 MW

TSE ส่งสัญญาณผลงานไตรมาส 4/66 โตต่อเนื่อง หลัง COD โครงการ โอนิโกเมโรงไฟฟ้าพลังงานแสงอาทิตย์ที่ญี่ปุ่น กำลังการผลิตตามสัญญาขายไฟฟ้าระยะยาวกับการไฟฟ้าญี่ปุ่น 133 MW พร้อมตั้งเป้ารายได้ปีนี้ออลไทยใย ภูเขาธุรกิจ Private PPA หนุนผลงานโตก้าวกระโดด

'ปตท.' คาดน้ำมันดิบปีหน้า ราคา 75-85 เหรียญ/บาร์เรล

กลุ่ม ปตท.-โรงกลั่นน้ำมันปิโตรเลียม ส.อ.ท. คาดราคาน้ำมันดิบในปี 67 อยู่ที่ 75-85 เหรียญสหรัฐต่อบาร์เรล พร้อมจับตาดูนโยบายควบคุมกำลังการผลิตน้ำมันดิบของกลุ่มโอเปกพลัสเพื่อรักษาระดับราคาน้ำมันดิบ

โกลด์แมนคาดหุ้นจีนโต 10% ปีหน้า วาณิชธนกิจจะกันมองนโยบายกระตุ้นเห็นผล อสังหาฯ คลี่คลาย

Kinger Lau หัวหน้านักกลยุทธ์หุ้นจีน ของโกลด์แมน แซคส์ วาณิชธนกิจสัญชาติอเมริกัน ให้สัมภาษณ์ในวันอังคารที่ผ่านมาว่า เห็นได้ชัดเจนว่า นโยบายการเงินคลายตัว การกระตุ้นจากนโยบายการคลัง และตลาดอสังหาริมทรัพย์ที่ผ่อนคลายลงจากการปรับลดการกำกับดูแลในจีน ซึ่งจะช่วยฟื้นเศรษฐกิจที่อ่อนตัวลงในปีปัจจุบัน และจะส่งผลกระตุ้นตลาดหุ้นจีนในปีถัดไป โดยเฉพาะในกลุ่มอาหารและเครื่องดื่ม และกลุ่มฮาร์ดแวร์เทคโนโลยี

BOJ จ่อยุบนโยบายดอกเบี้ยติดลบ

โพลของรอยเตอร์ซึ่งสำรวจนักเศรษฐศาสตร์ที่สัดส่วนมากกว่า 80% ระบุว่า ธนาคารกลางญี่ปุ่น (BOJ) จะสิ้นสุดนโยบายอัตราดอกเบี้ยติดลบในปีหน้า ด้วยความเชื่อมั่นมากขึ้นว่า BOJ กำลังเข้าใกล้มากขึ้นในกาขยายวงลดสภาพแวดล้อมทางการเงินที่ให้เกิดการได้แย้งกัน

พันธบัตรรัฐบาลยังฮอต สภาพคล่องล้น สบม.ไม่ร่วมวงชิงเค้กตลาด

สำนักงานบริหารหนี้สาธารณะ (สบม.) ชี้รัฐไม่ชิงเค้กตลาดบอนด์ แยมสภาพคล่องเหลือเพื่อรองรับการระดมทุนในอนาคต ด้านสมาคมตลาดตราสารหนี้ไทย (Thai BMA) เผยการระดมทุนผ่านหุ้น ESG bond ในประเทศไทยสุดฮอต ปัจจุบันมีมูลค่าค้างคั้งกว่า 6.9 แสนล้านบาท ขณะที่ภาครัฐเร่งจัดตั้งกองทุนเพื่อความยั่งยืน (TESG) หนุนหุ้น-ตราสารหนี้กลุ่มความยั่งยืนสูง คาดว่ากองทุน TESG จะเสนอขายต่อผู้ลงทุนได้ภายในต้นเดือน ธ.ค.นี้

SCB เชียร์ 'ชื้อ' หุ้นอินเดีย ชูสุดปังเหมาะปั่นกำไรโต

SCB CIO แบงก์ไทยพาณิชย์ (SCB) มองตลาดหุ้นอินเดียแนวโน้มสดใส แนะทยอยลงทุน เศรษฐกิจโตเด่นได้แรงหนุนจากกำลังซื้อในประเทศผนวกมาตรการกระตุ้นก่อนเลือกตั้ง เผยเศรษฐกิจ 10 ปีต่อจากนี้มีโอกาสจะเติบโตในระดับ 6-7% ต่อปี คาดว่าจะมีมาตรการกระตุ้นเศรษฐกิจก่อนการเลือกตั้งมาสนับสนุนการบริโภค

เปิดไผ่ตัวตึงกองทุนวันชื้อ KBANK-SCB-BDMS-TISCO-BBL นำทีม

เอเชีย พลัส เปิดไผ่หุ้น ESG SCORE-พีริโพลตสูง คาดเป็นหุ้นที่ กองทุนซื้อแล้ว ชื้ออยู่ชื้อต่อ ต่อเนื่องในช่วงที่เหลือของปีจนถึงช่วงต้นปีหน้า นำทีมโดย BANPU, SPALI, MINT, SCC, HANA, KBANK, SCB, BDMS, CPN, SIRI, AP, TISCO, BBL, AMATA, WHA ด้าน ก.ล.ต. เปิดทางบลจ.ส่งร่างเอกสารเสนอขายกองทุน TEG แล้ว

'ผยง' ทางโรดแมปสมาคมแบงก์ หนุนแผนศก.ดิจิทัลต้นธุรกิจไทย

แบงก์กรุงไทย (KTB) ร่วมกับ TMA จัดงาน CEO Forum ดึงผู้นำองค์กรรัฐ-เอกชนชั้นนำ แลกเปลี่ยนความคิดเห็น หนุนภาคเอกชนมีส่วนร่วมออกแบบนโยบายสาธารณะ เพื่อเพิ่มศักยภาพการแข่งขันของประเทศไทย ผยง ศรีวิชัย ทางโรดแมปสมาคมธนาคารไทย หนุนนโยบายเศรษฐกิจดิจิทัล ยกระดับภาคธุรกิจไทย

'ทรูออนไลน์' แบนด์อันดับ 1 อินเทอร์เน็ตไฟเบอร์ดีที่สุด

TRUE ชู ทรูออนไลน์ แบนด์อันดับ 1 ในใจผู้บริโภค ผู้นำอินเทอร์เน็ตไฟเบอร์ดีที่สุด เชื่อมต่อ Your Everyday Connect Tech มาพร้อม Online Tech Solutions เดินหน้าสานต่อก้าวข้ามคลื่น Digital Economy

ข้อมูลธุรกรรมขายชอร์ต (Short Sales)

	Symbol (22 Nov'23)	Volume (Shares)	Value (Baht)	% Short Sale Volume Comparing with Main Board	% Short Sale Value Comparing with Main Board
1	AOT-R	4,381,700	290,365,275.00	9.76	9.76
2	AOT	3,635,000	242,454,000.00	8.1	8.15
3	SCB-R	1,318,200	130,784,650.00	20.11	20.11
4	PTT	3,649,000	125,890,500.00	13.39	13.35
5	BBL	806,200	121,631,250.00	9.28	9.28
6	CPALL	1,904,800	106,358,225.00	14.89	14.88
7	GPSC-R	2,016,800	93,327,225.00	12.4	12.43
8	TTB	59,751,400	92,497,651.00	14.51	14.52
9	KBANK	653,100	85,932,950.00	12.93	12.91
10	BDMS	2,798,600	74,861,800.00	20.11	20.25
11	PTTEP-R	445,200	71,417,650.00	11.26	11.26
12	BH-R	316,600	70,885,900.00	9.06	9.06
13	IVL	2,675,500	70,286,050.00	11.07	11.17
14	BANPU	8,866,100	69,650,965.00	9.77	9.8
15	DELTA-R	804,800	65,664,925.00	6.45	6.45
16	ADVANC	282,900	61,470,800.00	9.4	9.38
17	BDMS-R	2,265,500	60,054,550.00	16.28	16.25
18	ADVANC-R	258,700	56,162,400.00	8.6	8.57
19	KTB	2,940,300	53,529,880.00	8.54	8.53
20	BH	234,700	52,880,000.00	6.72	6.76
21	EA	1,079,500	50,783,150.00	11.9	11.97
22	CBG-R	628,400	50,423,475.00	13.76	13.75
23	PTTGC-R	1,220,800	46,361,125.00	15.03	15
24	PTTEP	288,700	46,257,250.00	7.3	7.29
25	MTC-R	1,023,100	44,822,175.00	13.65	13.64
26	EA-R	939,600	43,814,950.00	10.36	10.33
27	GULF	893,700	41,055,600.00	11.35	11.38
28	CPALL-R	690,900	38,603,775.00	5.4	5.4
29	MINT	1,364,600	38,086,175.00	16.18	16.19
30	JMT	1,347,600	37,251,525.00	8.11	8.19
31	AWC-R	9,659,000	36,587,386.00	24.68	24.65
32	BGRIM	1,371,800	36,004,450.00	6.82	6.87
33	MTC	798,800	35,229,000.00	10.66	10.72
34	HMPRO-R	2,895,500	35,134,710.00	24.25	24.17
35	GPSC	736,900	34,210,425.00	4.53	4.56
36	SCC-R	110,500	32,402,100.00	8.77	8.75
37	IVL-R	1,238,800	32,099,275.00	5.13	5.1
38	KTC-R	607,000	28,164,575.00	30.61	30.58
39	LH-R	3,544,200	27,541,585.00	20.34	20.31
40	COM7	1,175,100	27,155,770.00	9.45	9.45
41	GLOBAL	1,524,400	27,015,130.00	15.17	15.18
42	CRC	628,600	24,475,200.00	20.36	20.4
43	BANPU-R	3,108,700	24,226,575.00	3.42	3.41
44	PTT-R	699,600	24,136,200.00	2.57	2.56
45	PTTGC	612,300	23,319,900.00	7.54	7.55
46	WHA	4,455,800	22,092,266.00	13.46	13.49

Source: SETSMART

ข้อมูลแบบรายงานการเปลี่ยนแปลงการถือหลักทรัพย์และสัญญาซื้อขายล่วงหน้าของผู้บริหาร (แบบ 59)

ชื่อบริษัท	ชื่อผู้บริหาร	ประเภทหลักทรัพย์	วันที่ได้มา/ จำหน่าย	จำนวน	ราคา	วิธีการได้มา/ จำหน่าย
GREEN	พลตำรวจตรี สหัชชัย อินทรสุขศรี	หุ้นสามัญ	17/11/2566	20,000	0.69	ซื้อ
QLT	นาย กิตติ พัทธาวรสกุล	หุ้นสามัญ	21/11/2566	10,000	2.54	ซื้อ
GFC	ว่าที่ ร้อยตรี วรวิศว์ น้ำขาว	หุ้นสามัญ	17/11/2566	3,000	11.4	ขาย
GFC	ว่าที่ ร้อยตรี วรวิศว์ น้ำขาว	หุ้นสามัญ	21/11/2566	5,000	11.7	ขาย
CPI	นาย กิตติ ฉัตรเลขวนิช	หุ้นสามัญ	21/11/2566	100,000	2.71	ซื้อ
SINO	นาย นันทมนัส วิทยศักดิ์พันธ์	หุ้นสามัญ	21/11/2566	20,000	1.33	ซื้อ
SINO	นาย นันทมนัส วิทยศักดิ์พันธ์	หุ้นสามัญ	21/11/2566	200,000	1.35	ซื้อ
DTCENT	นาย อภิลิทธิ์ รุจิเกียรติกำจร	หุ้นสามัญ	21/11/2566	84,100	1.33	ซื้อ
DEXON	นาย มาร์ติน สตุวิค	หุ้นสามัญ	20/11/2566	407,300	2.07	ซื้อ
DEXON	นาย มาร์ติน สตุวิค	หุ้นสามัญ	21/11/2566	509,600	2.1	ซื้อ
TIPH	นาย ประภาส คงเอียด	หุ้นสามัญ	20/11/2566	40,000	30.56	ซื้อ
TSTE	นาย ประภาส ชุตินาวรพันธ์	หุ้นสามัญ	21/11/2566	5,000	9.4	ซื้อ
TNR	นาย ปฐมพงศ์ ชูพยัคฆ์	หุ้นสามัญ	22/11/2566	6,500	8.8	ซื้อ
TNR	นาย ปฐมพงศ์ ชูพยัคฆ์	หุ้นสามัญ	22/11/2566	15,000	8.85	ซื้อ
TNR	นาย ปฐมพงศ์ ชูพยัคฆ์	หุ้นสามัญ	22/11/2566	175,000	9.12	ซื้อ
TNR	นาย ปฐมพงศ์ ชูพยัคฆ์	หุ้นสามัญ	22/11/2566	14,000	9.13	ซื้อ
BAFS	นาย พิพัฒน์ บุรณะนนท์	หุ้นสามัญ	21/11/2566	20,000	24.6	ซื้อ
BLC	นาย สุวิทย์ งามภูพันธ์	หุ้นสามัญ	21/11/2566	100,000	4.08	ซื้อ
PEACE	นาย พิสิฐ ปัญจคุณภรณ์	หุ้นสามัญ	21/11/2566	60,000	3.31	ซื้อ
UVAN	นาย สันติ สอนยศ	หุ้นสามัญ	22/11/2566	20,000	8.25	ซื้อ
TTI	นาย กำจร ชื่นชูจิตต์	หุ้นสามัญ	21/11/2566	100	24.7	ซื้อ
TTI	นาย กำจร ชื่นชูจิตต์	หุ้นสามัญ	21/11/2566	100	24.8	ซื้อ
TTI	นาย กำจร ชื่นชูจิตต์	หุ้นสามัญ	21/11/2566	100	24.9	ซื้อ
WARRIX	นาย สง่า ตั้งจันสิริ	หุ้นสามัญ	20/11/2566	50,000	6.4	ซื้อ
WARRIX	นาย สง่า ตั้งจันสิริ	หุ้นสามัญ	21/11/2566	50,000	6.6	ซื้อ
SKR	นาย เสนีย์ กระจ่างศรี	หุ้นสามัญ	17/11/2566	10,000	10.27	ขาย
SPALI	นาง อัจฉรา ตั้งมติธรรม	หุ้นสามัญ	20/11/2566	50,000	18.1	ซื้อ
SPALI	นาง อัจฉรา ตั้งมติธรรม	หุ้นสามัญ	21/11/2566	250,000	18.14	ซื้อ
SPALI	นาย ประทีป ตั้งมติธรรม	หุ้นสามัญ	20/11/2566	50,000	18.1	ซื้อ
SPALI	นาย ประทีป ตั้งมติธรรม	หุ้นสามัญ	21/11/2566	250,000	18.14	ซื้อ
SFLEX	นาย ปรีนทร์ธรรณ์ อภิธนาศรีวงศ์	หุ้นสามัญ	21/11/2566	400,000	3.47	ซื้อ
AUCT	นาย สุทธิ สมานิติ	หุ้นสามัญ	22/11/2566	50,000	11	ขาย

Source: www.sec.or.th

ข้อมูลแบบรายงานการเปลี่ยนแปลงการถือหลักทรัพย์และสัญญาซื้อขายล่วงหน้าของผู้บริหาร (แบบ 59) ต่อ

ชื่อบริษัท	ชื่อผู้บริหาร	ประเภทหลักทรัพย์	วันที่ได้มา/ จำหน่าย	จำนวน	ราคา	วิธีการได้มา/ จำหน่าย
HTC	พันเอก พัชร รัตตกุล	หุ้นสามัญ	21/11/2566	7,500	15.6	ขาย
RBF	นาย ชีรพัฒน์ ญาณารกุล	หุ้นสามัญ	21/11/2566	58,000	12.9	ขาย
EP	นาย ยุทธ ชินสุภักกุล	หุ้นสามัญ	21/11/2566	2,000	2.73	ซื้อ
EP	นาย ยุทธ ชินสุภักกุล	หุ้นสามัญ	21/11/2566	300	2.76	ซื้อ
XO	นาง เพ็ญจันทร์ ยิ้มซ้าย	หุ้นสามัญ	21/11/2566	11,000	29.5	ขาย
MFEC	นาย ศิริวัฒน์ วงศ์จารุกร	หุ้นสามัญ	22/11/2566	500,000	10.23	ซื้อ

Source: www.sec.or.th

**แบบรายงานการได้มาหรือจำหน่ายหลักทรัพย์ของกิจการ (แบบ 246-2)
(Corporate Share Trade)**

หลักทรัพย์	ชื่อผู้ได้มา/ จำหน่าย	วิธีการ	ประเภท หลักทรัพย์	% ก่อน ได้มา/ จำหน่าย	% ได้มา/ จำหน่าย	% หลัง ได้มา/ จำหน่าย	วันที่ได้มา/ จำหน่าย	% ก่อน ได้มา/ จำหน่าย (กลุ่ม)	% ได้มา/ จำหน่าย (กลุ่ม)	% หลัง ได้มา/ จำหน่าย (กลุ่ม)
TURTLE	SILOM ROAD LIMITED	จำหน่าย	หุ้น	14.5773	12.5821	1.9951	20/11/2566	14.5773	12.5821	1.9951

Source: www.sec.or.th

กำหนดการประชุมคณะกรรมการนโยบายการเงิน (กนง.) ประจำปี 2566

ครั้งที่	วันแถลงผลการประชุม กนง.
1	พุธที่ 25 ม.ค.2566 (ปรับขึ้นดอกเบี้ย 0.25% ต่อปี จาก 1.25% เป็น 1.50% ต่อปี)
2	พุธที่ 29 มี.ค.2566 (ปรับขึ้นดอกเบี้ย 0.25% ต่อปี จาก 1.50% เป็น 1.75% ต่อปี)
3	พุธที่ 31 พ.ค.2566 (ปรับขึ้นดอกเบี้ย 0.25% ต่อปี จาก 1.75% เป็น 2.00% ต่อปี)
4	พุธที่ 2 ส.ค.2566 (ปรับขึ้นดอกเบี้ย 0.25% ต่อปี จาก 2.00% เป็น 2.25% ต่อปี)
5	พุธที่ 27 ก.ย.2566 (ปรับขึ้นดอกเบี้ย 0.25% ต่อปี จาก 2.25% เป็น 2.50% ต่อปี)
6	พุธที่ 29 พ.ย.2566

ที่มา : ธนาคารแห่งประเทศไทย

Foreign Portfolio Investment

(Unit: US\$ Mn)

Country	Date	Daily	WTD	MTD	QTD	YTD	12M	YoY
Thailand	22/11/2023	(40.0)	(97.1)	(306.1)	(736.8)	(5,263.4)	(4,610.2)	(10,207.6)
Japan	10/11/2023		2,562.7	4,661.2	24,205.8	35,344.9	37,506.3	52,760.2
Indonesia	22/11/2023	(2.2)	(41.3)	(176.3)	(672.6)	(982.3)	(2,136.6)	(7,497.8)
S. Korea	23/11/2023	(16.4)	555.2	2,926.9	429.4	6,737.8	6,476.6	12,977.7
Vietnam	22/11/2023	(29.5)	(36.8)	(112.0)	(177.3)	(442.9)	329.1	434.9
Sri Lanka	22/11/2023	0.4	(1.2)	0.4	1.9	12.0	47.4	24.0
Malaysia	21/11/2023	50.0	51.4	272.6	(188.0)	(629.5)	(904.0)	(1,946.5)
Philippines	22/11/2023	18.4	18.7	9.3	(161.5)	(890.7)	(995.0)	(1,569.7)
India	21/11/2023	(18.3)	(90.1)	89.1	(2,567.6)	12,191.1	13,977.7	37,306.3
Taiwan	22/11/2023	(116.4)	1,444.0	7,012.7	2,055.9	223.5	(1,086.6)	40,746.0
China	30/06/2023			6,251.8	(41,409.8)	6,778.9	(68,624.6)	

Source: Bloomberg

ข้อมูลต่างชาติซื้อขาย NVDR

(ณ วันที่ 22 พฤศจิกายน 2566)

NVDR TOP 5 BUY

ชื่อหลักทรัพย์	ซื้อ (ล้านบาท)	ขาย (ล้านบาท)	รวม (ล้านบาท)	สุทธิ (ล้านบาท)	มูลค่าการซื้อขายทั้งหมด (ล้านบาท)	สัดส่วนการซื้อขาย ผ่าน NVDR (%)
EA	755.28	134.36	889.63	620.92	1,063.75	41.82
PTT	393.13	188.4	581.53	204.73	943.01	30.83
OR	247.45	82.01	329.46	165.44	353.34	46.62
TOP	214.21	68.21	282.42	146	451.88	31.25
TTB	193.41	67.53	260.94	125.87	676.19	19.29

NVDR TOP 5 SELL

ชื่อหลักทรัพย์	ซื้อ (ล้านบาท)	ขาย (ล้านบาท)	รวม (ล้านบาท)	สุทธิ (ล้านบาท)	มูลค่าการซื้อขายทั้งหมด (ล้านบาท)	สัดส่วนการซื้อขาย ผ่าน NVDR (%)
AOT	833.26	1,158.32	1,991.58	-325.1	3,369.70	29.55
DELTA	235.83	349.03	584.86	-113.2	1,017.98	28.73
BANPU	193.51	288.39	481.9	-94.89	711.7	33.86
BH	211.76	304.66	516.41	-92.9	783.96	32.94
SCB	148.59	216.69	365.27	-68.1	650.52	28.08

Source: www.settrade.com

Economic Calendar – Thailand

Date Time	Event	Period	Survey	Actual	Prior	Revised
11/23/2023 10:30	Car Sales	Oct	--	--	62086	--
11/24/2023 14:30	Foreign Reserves	Nov-17	--	--	\$212.8b	--
11/24/2023 14:30	Forward Contracts	Nov-17	--	--	\$30.7b	--
11/24/2023 11:30	Mfg Production Index ISIC NSA YoY	Oct	-1.25%	--	-6.06%	--
11/27/2023 10:00	Customs Exports YoY	Oct	9.00%	--	2.10%	--
11/27/2023 10:00	Customs Imports YoY	Oct	6.00%	--	-8.30%	-8.25%
11/27/2023 10:00	Customs Trade Balance	Oct	\$500m	--	\$2090m	--
11/27/2023 12:30	Bloomberg Nov. Thailand Economic Survey					
11/27/2023 11:30	Capacity Utilization ISIC	Oct	--	--	58.02	--
11/29/2023 14:00	BoT Benchmark Interest Rate	Nov-29	--	--	2.50%	--
11/30/2023 14:00	BoP Current Account Balance	Oct	--	--	\$3406m	--
11/30/2023 14:30	Exports YoY	Oct	--	--	1.00%	--
11/30/2023 14:30	Exports	Oct	--	--	\$25170m	--
11/30/2023 14:30	Imports YoY	Oct	--	--	-7.90%	--
11/30/2023 14:30	Imports	Oct	--	--	\$21357m	--
11/30/2023 14:30	Trade Balance	Oct	--	--	\$3813m	--
11/30/2023 14:30	BoP Overall Balance	Oct	--	--	\$918m	--
12/01/2023 07:30	S&P Global Thailand PMI Mfg	Nov	--	--	47.5	--
12/01/2023 14:30	Business Sentiment Index	Nov	--	--	48.9	--
12/01/2023 14:30	Foreign Reserves	Nov-24	--	--	--	--
12/01/2023 14:30	Forward Contracts	Nov-24	--	--	--	--
12/07/2023 10:30	CPI Core YoY	Nov	--	--	0.66%	--
12/07/2023 10:30	CPI NSA MoM	Nov	--	--	-0.28%	--
12/07/2023 10:30	CPI YoY	Nov	--	--	-0.31%	--
12/07/2023 12/13	Consumer Confidence	Nov	--	--	60.2	--
12/07/2023 12/13	Consumer Confidence Economic	Nov	--	--	54.5	--
12/08/2023 14:30	Foreign Reserves	Dec-01	--	--	--	--
12/08/2023 14:30	Forward Contracts	Dec-01	--	--	--	--
12/15/2023 14:30	Foreign Reserves	Dec-08	--	--	--	--
12/15/2023 14:30	Forward Contracts	Dec-08	--	--	--	--
12/18/2023 12/24	Car Sales	Nov	--	--	--	--
12/22/2023 14:30	Foreign Reserves	Dec-15	--	--	--	--
12/22/2023 14:30	Forward Contracts	Dec-15	--	--	--	--
12/23/2023 12/28	Customs Exports YoY	Nov	--	--	--	--
12/23/2023 12/28	Customs Imports YoY	Nov	--	--	--	--
12/23/2023 12/28	Customs Trade Balance	Nov	--	--	--	--
12/26/2023 12/29	Mfg Production Index ISIC NSA YoY	Nov	--	--	--	--
12/26/2023 12/30	Capacity Utilization ISIC	Nov	--	--	--	--
12/28/2023 14:00	BoP Current Account Balance	Nov	--	--	--	--
12/28/2023 14:30	BoP Overall Balance	Nov	--	--	--	--
12/28/2023 14:30	Imports	Nov	--	--	--	--
12/28/2023 14:30	Exports	Nov	--	--	--	--
12/28/2023 14:30	Exports YoY	Nov	--	--	--	--

Source: Bloomberg

RHB Guide to Investment Ratings

- Buy:** Share price may exceed 10% over the next 12 months
Trading Buy: Share price may exceed 15% over the next 3 months, however longer-term outlook remains uncertain
Neutral: Share price may fall within the range of +/- 10% over the next 12 months
Take Profit: Target price has been attained. Look to accumulate at lower levels
Sell: Share price may fall by more than 10% over the next 12 months
Not Rated: Stock is not within regular research coverage

Investment Research Disclaimers

RHB has issued this report for information purposes only. This report is intended for circulation amongst RHB and its affiliates' clients generally or such persons as may be deemed eligible by RHB to receive this report and does not have regard to the specific investment objectives, financial situation and the particular needs of any specific person who may receive this report. This report is not intended, and should not under any circumstances be construed as, an offer or a solicitation of an offer to buy or sell the securities referred to herein or any related financial instruments.

This report may further consist of, whether in whole or in part, summaries, research, compilations, extracts or analysis that has been prepared by RHB's strategic, joint venture and/or business partners. No representation or warranty (express or implied) is given as to the accuracy or completeness of such information and accordingly investors should make their own informed decisions before relying on the same.

This report is not directed to, or intended for distribution to or use by, any person or entity who is a citizen or resident of or located in any locality, state, country or other jurisdiction where such distribution, publication, availability or use would be contrary to the applicable laws or regulations. By accepting this report, the recipient hereof (i) represents and warrants that it is lawfully able to receive this document under the laws and regulations of the jurisdiction in which it is located or other applicable laws and (ii) acknowledges and agrees to be bound by the limitations contained herein. Any failure to comply with these limitations may constitute a violation of applicable laws.

All the information contained herein is based upon publicly available information and has been obtained from sources that RHB believes to be reliable and correct at the time of issue of this report. However, such sources have not been independently verified by RHB and/or its affiliates and this report does not purport to contain all information that a prospective investor may require. The opinions expressed herein are RHB's present opinions only and are subject to change without prior notice. RHB is not under any obligation to update or keep current the information and opinions expressed herein or to provide the recipient with access to any additional information. Consequently, RHB does not guarantee, represent or warrant, expressly or impliedly, as to the adequacy, accuracy, reliability, fairness or completeness of the information and opinion contained in this report. Neither RHB (including its officers, directors, associates, connected parties, and/or employees) nor does any of its agents accept any liability for any direct, indirect or consequential losses, loss of profits and/or damages that may arise from the use or reliance of this research report and/or further communications given in relation to this report. Any such responsibility or liability is hereby expressly disclaimed.

Whilst every effort is made to ensure that statement of facts made in this report are accurate, all estimates, projections, forecasts, expressions of opinion and other subjective judgments contained in this report are based on assumptions considered to be reasonable and must not be construed as a representation that the matters referred to therein will occur. Different assumptions by RHB or any other source may yield substantially different results and recommendations contained on one type of research product may differ from recommendations contained in other types of research. The performance of currencies may affect the value of, or income from, the securities or any other financial instruments referenced in this report. Holders of depositary receipts backed by the securities discussed in this report assume currency risk. Past performance is not a guide to future performance. Income from investments may fluctuate. The price or value of the investments to which this report relates, either directly or indirectly, may fall or rise against the interest of investors.

This report may contain comments, estimates, projections, forecasts and expressions of opinion relating to macroeconomic research published by RHB economists of which should not be considered as investment ratings/advice and/or a recommendation by such economists on any securities discussed in this report.

This report does not purport to be comprehensive or to contain all the information that a prospective investor may need in order to make an investment decision. The recipient of this report is making its own independent assessment and decisions regarding any securities or financial instruments referenced herein. Any investment discussed or recommended in this report may be unsuitable for an investor depending on the investor's specific investment objectives and financial position. The material in this report is general information intended for recipients who understand the risks of investing in financial instruments. This report does not take into account whether an investment or course of action and any associated risks are suitable for the recipient. Any recommendations contained in this report must therefore not be relied upon as investment advice based on the recipient's personal circumstances. Investors should make their own independent evaluation of the information contained herein, consider their own investment objective, financial situation and particular needs and seek their own financial, business, legal, tax and other advice regarding the appropriateness of investing in any securities or the investment strategies discussed or recommended in this report.

This report may contain forward-looking statements which are often but not always identified by the use of words such as "believe", "estimate", "intend" and "expect" and statements that an event or result "may", "will" or "might" occur or be achieved and other similar expressions.

Such forward-looking statements are based on assumptions made and information currently available to RHB and are subject to known and unknown risks, uncertainties and other factors which may cause the actual results, performance or achievement to be materially different from any future results, performance or achievement, expressed or implied by such forward-looking statements. Caution should be taken with respect to such statements and recipients of this report should not place undue reliance on any such forward-looking statements. RHB expressly disclaims any obligation to update or revise any forward-looking statements, whether as a result of new information, future events or circumstances after the date of this publication or to reflect the occurrence of unanticipated event

The use of any website to access this report electronically is done at the recipient's own risk, and it is the recipient's sole responsibility to take precautions to ensure that it is free from viruses or other items of a destructive nature. This report may also provide the addresses of, or contain hyperlinks to, websites. RHB takes no responsibility for the content contained therein. Such addresses or hyperlinks (including addresses or hyperlinks to RHB own website material) are provided solely for the recipient's convenience. The information and the content of the linked site do not in any way form part of this report. Accessing such website or following such link through the report or RHB website shall be at the recipient's own risk.

This report may contain information obtained from third parties. Third party content providers do not guarantee the accuracy, completeness, timeliness or availability of any information and are not responsible for any errors or omissions (negligent or otherwise), regardless of the cause, or for the results obtained from the use of such content. Third party content providers give no express or implied warranties, including, but not limited to, any warranties of merchantability or fitness for a particular purpose or use. Third party content providers shall not be liable for any direct, indirect, incidental, exemplary, compensatory, punitive, special or consequential damages, costs, expenses, legal fees, or losses (including lost income or profits and opportunity costs) in connection with any use of their content.

The research analysts responsible for the production of this report hereby certifies that the views expressed herein accurately and exclusively reflect his or her personal views and opinions about any and all of the issuers or securities analysed in this report and were prepared independently and autonomously. The research analysts that authored this report are precluded by RHB in all circumstances from trading in the securities or other financial instruments referenced in the report, or from having an interest in the company(ies) that they cover.

The contents of this report is strictly confidential and may not be copied, reproduced, published, distributed, transmitted or passed, in whole or in part, to any other person without the prior express written consent of RHB and/or its affiliates. This report has been delivered to RHB and its affiliates' clients for information purposes only and upon the express understanding that such parties will use it only for the purposes set forth above. By electing to view or accepting a copy of this report, the recipients have agreed that they will not print, copy, videotape, record, hyperlink, download, or otherwise attempt to reproduce or re-transmit (in any form including hard copy or electronic distribution format) the contents of this report. RHB and/or its affiliates accepts no liability whatsoever for the actions of third parties in this respect.

The contents of this report are subject to copyright. Please refer to Restrictions on Distribution below for information regarding the distributors of this report. Recipients must not reproduce or disseminate any content or findings of this report without the express permission of RHB and the distributors.

The securities mentioned in this publication may not be eligible for sale in some states or countries or certain categories of investors. The recipient of this report should have regard to the laws of the recipient's place of domicile when contemplating transactions in the securities or other financial instruments referred to herein. The securities discussed in this report may not have been registered in such jurisdiction. Without prejudice to the foregoing, the recipient is to note that additional disclaimers, warnings or qualifications may apply based on geographical location of the person or entity receiving this report.

The term "RHB" shall denote, where appropriate, the relevant entity distributing or disseminating the report in the particular jurisdiction referenced below, or, in every other case, RHB Investment Bank Berhad and its affiliates, subsidiaries and related companies.

RESTRICTIONS ON DISTRIBUTION

Malaysia

This report is issued and distributed in Malaysia by RHB Investment Bank Bhd. The views and opinions in this report are our own as of the date hereof and is subject to change. If the Financial Services and Markets Act of the United Kingdom or the rules of the Financial Conduct Authority apply to a recipient, our obligations owed to such recipient therein are unaffected. RHB Investment Bank Bhd has no obligation to update its opinion or the information in this report.

Thailand

This report is issued and distributed in the Kingdom of Thailand by RHB Securities (Thailand) PCL, a licensed securities company that is authorised by the Ministry of Finance, regulated by the Securities and Exchange Commission of Thailand and is a member of the Stock Exchange of Thailand. The Thai Institute of Directors Association has disclosed the Corporate Governance Report of Thai Listed Companies made pursuant to the policy of the Securities and Exchange Commission of Thailand. RHB Securities (Thailand) PCL does not endorse, confirm nor certify the result of the Corporate Governance Report of Thai Listed Companies.

Indonesia

This report is issued and distributed in Indonesia by PT RHB Sekuritas Indonesia. This research does not constitute an offering document and it should not be construed as an offer of securities in Indonesia. Any securities offered or sold, directly or indirectly, in Indonesia or to any Indonesian citizen or corporation (wherever located) or to any Indonesian resident in a manner which constitutes a public offering under Indonesian laws and regulations must comply with the prevailing Indonesian laws and regulations.

Singapore

This report is issued and distributed in Singapore by RHB Bank Berhad (Singapore branch) which is a holder of a full bank licence and an exempt capital markets services licence and financial adviser regulated by the Monetary Authority of Singapore. RHB Bank Berhad (Singapore branch) may distribute reports produced by its respective foreign entities, affiliates or other foreign research houses pursuant to an arrangement under Regulation 32C of the Financial Advisers Regulations. Where the report is distributed in Singapore to a person who is not an Accredited Investor, Expert Investor or an Institutional Investor, RHB Bank Berhad (Singapore branch) accepts legal responsibility for the contents of the report to such persons only to the extent required by law. Singapore recipients should contact RHB Bank Berhad (Singapore branch) in respect of any matter arising from or in connection with the report.

United States

This report was prepared by RHB is meant for distribution solely and directly to "major" U.S. institutional investors as defined under, and pursuant to, the requirements of Rule 15a-6 under the U.S. Securities and Exchange Act of 1934, as amended (the "Exchange Act") via a registered U.S. broker-dealer as appointed by RHB from time to time. Accordingly, any access to this report via Bursa Marketplace or any other Electronic Services Provider is not intended for any party other than "major" US institutional investors (via a registered U.S broker-dealer), nor shall be deemed as solicitation by RHB in any manner. RHB is not registered as a broker-dealer in the United States and currently has not appointed a U.S. broker-dealer. Additionally, RHB does not offer brokerage services to U.S. persons. Any order for the purchase or sale of all securities discussed herein must be placed with and through a registered U.S. broker-dealer as appointed by RHB from time to time as required by the Exchange Act Rule 15a-6. For avoidance of doubt, RHB reiterates that it has not appointed any U.S. broker-dealer during the issuance of this report. This report is confidential and not intended for distribution to, or use by, persons other than the recipient and its employees, agents and advisors, as applicable. Additionally, where research is distributed via Electronic Service Provider, the analysts whose names appear in this report are not registered or qualified as research analysts in the United States and are not associated persons of any registered U.S. broker-dealer as appointed by RHB from time to time and therefore may not be subject to any applicable restrictions under Financial Industry Regulatory Authority ("FINRA") rules on communications with a subject company, public appearances and personal trading. Investing in any non-U.S. securities or related financial instruments discussed in this research report may present certain risks. The securities of non-U.S. issuers may not be registered with, or be subject to the regulations of, the U.S. Securities and Exchange Commission. Information on non-U.S. securities or related financial instruments may be limited. Foreign companies may not be subject to audit and reporting standards and regulatory requirements comparable to those in the United States. The financial instruments discussed in this report may not be suitable for all investors. Transactions in foreign markets may be subject to regulations that differ from or offer less protection than those in the United States.

Please refer to the following link ([RHB Research Conflict Disclosures - Nov 2023](#)) and the Disclosure of Conflict of Interest in each of the research reports provided in this email for more details.

Kuala Lumpur		Singapore			
RHB Investment Bank Bhd Level 3A, Tower One, RHB Centre Jalan Tun Razak Kuala Lumpur Malaysia Tel : +(60) 3 9280 8888 Fax : +(60) 3 9200 2216		RHB Bank Berhad (Singapore branch) 90 Cecil Street #04-00 RHB Bank Building Singapore 069531			
Jakarta		Bangkok			
PT RHB Sekuritas Indonesia Revenue Tower, 11th Floor, District 8 - SCBD Jl. Jendral Sudirman Kav 52-53 Jakarta 12190 Indonesia Tel : +6221 509 39 888 Fax : +6221 509 39 777		RHB Securities (Thailand) PCL 10th Floor, Sathorn Square Office Tower 98, North Sathorn Road, Silom Bangrak, Bangkok 10500 Thailand Tel : +(66) 2 088 9999 Fax : +(66) 2 088 9799			
สำนักงานใหญ่		สาขาที่ 1 สาขาหาดใหญ่		สาขาที่ 2 สาขาปิ่นเกล้า	
เลขที่ 98 อาคารสาทรสแควร์ ออฟฟิศ ทาวเวอร์ ชั้นที่ 8,10 ถนนสาทรเหนือ แขวงสีลม เขตบางรัก กรุงเทพมหานคร 10500 Tel: +66(0)2-862-9999 Fax: +66(0)2-108-0999		127 – 129 ถนนศรีภูวนารถ ตำบลหาดใหญ่ อำเภอหาดใหญ่ จังหวัดสงขลา 90110 Tel: +66-74-891-999 Fax: +66-(0)74-891-924		เลขที่ 7/129 – 221 อาคารศูนย์การค้าเซ็นทรัล พลาซ่า ปิ่นเกล้า ชั้น 19 ถนนบรมราชชนนี แขวง อรุณอัมรินทร์ เขตบางกอกน้อย กรุงเทพมหานคร 10700 Tel:+66(0)2-828-1555 Fax: +66-(0)2-828-1500	
สาขาที่ 3 สาขาวิภาวดีรังสิต		สาขาที่ 4 สาขาเชียงใหม่		สาขาที่ 5 สาขาจะเข้เจียงเทรา	
เลขที่ 89/1 อาคารเกษมทรัพย์ ชั้น 1 ถนนวิภาวดีรังสิต 314/1 หมู่ที่ 5 ต.สันทรายน้อย อ.สันทราย จ.เชียงใหม่ แขวงจอมพล เขตจตุจักร กรุงเทพมหานคร 10900 Tel:+66(0)2-035-9000 Fax:+66-(0)2-631-9099		50210 Tel: +66-(0)52-00-4999 Fax:+66-(0)5200-4998		เลขที่ 20 ถนนสุวินทวงศ์ ตำบลหน้าเมือง อำเภอ เมืองจะเข้เจียงเทรา จังหวัดจะเข้เจียงเทรา 24000 Tel: +66(0)3302-1999 Fax: +66(0)2-3851-3435	